

TEFAL®

Baby
HOME

TE MINDENRE GONDOLSZ



Cumisüveg tartótáska,
szivargyújtós BH7365

HASZNÁLATI ÚTMUTATÓ

CUMISÜVEG TERMOTÁSKA

A TEFAL olyan termékeket tervez, amelyek megkönnyítik az ifjú szülők életét. Ezek a termékek ötvözik a korszerű technológiát a praktikummal, az ötletességet az esztétikus megjelenéssel. Ön egy autós cumisüveg melegítő termotáskát vásárolt, egy nagy teljesítményű, megbízható és okos készüléket, amellyel könnyebben tudja alakítani a babával való utazást.

A készülék kétféle funkciót biztosít: három órán keresztül melegen tartja a cumisüveget vagy bébiételes üvegedényt. Az autó szivargyújtójába csatlakoztatva nagy teljesítményű cumisüveg melegítővé alakul át. Az autós edénymelegítő termotáska a „nomád” életmódot hivatott segíteni: teljes biztonsággal tervezhető utazást a babával.

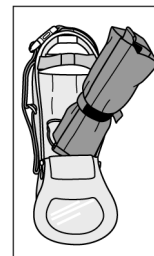
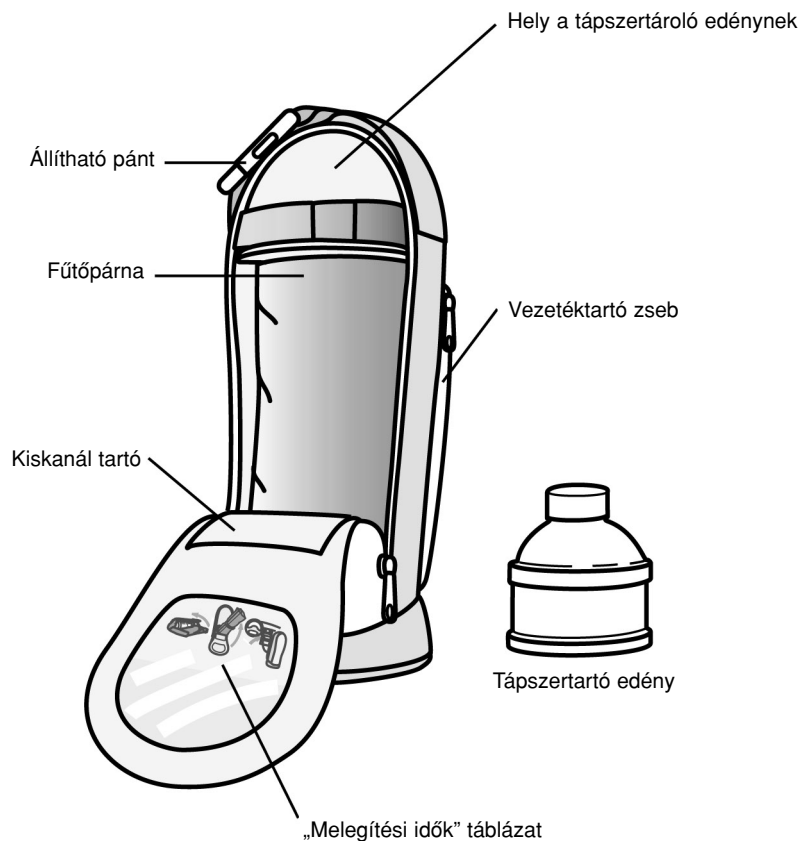
AZ ELSŐ HASZNÁLAT ELŐTT OLVASSA EL FIGYELMESEN AZ ALÁBBI HASZNÁLATI UTASÍTÁSOKAT

BIZTONSÁGI TANÁCS

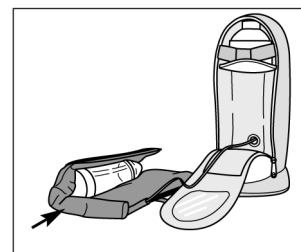
TARTSA TÁVOL A GYERMEKEKTŐL A CUMISÜVEG MELEGÍTŐ TERMOTÁSKÁT

♥ Vonzó megjelenése ellenére ez a készülék nem játék. ♥ Melegítés közben ne fogja meg a fűtőpárnát. ♥ A készüléket a fűtőpárna miatt soha ne merítse vízbe, mosógépbe vagy hasonló helyre. ♥ A cumisüveget ne melegítse 15 percnél, a bébiételes edényt 25 percnél tovább. ♥ Mindig ellenőrizze az étel hőmérsékletét, mielőtt a gyerekeknek adja.

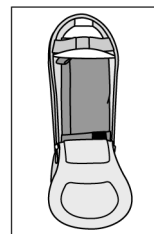
1 - A CUMISÜVEG BEÁLLÍTÁSA A MELEGÍTŐTÁSKÁBA



- Vegye ki a táskából a fűtőpárnát, de a szivargyújtóhoz való csatlakozózsín maradjon a hátsó zsebben.



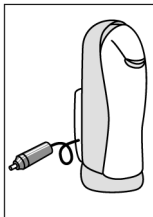
- Csavarja be teljesen a lezárt cumisüveget vagy bébiételes üveget a fűtőpárna alsó részébe (az alsó széles szegély a védőtalphoz való), majd rögzítse szorosan a tépőzárral.



- A középső részen található tépőzár csíkkal rögzítse az egész összeállítást.
- Helyezze vissza a fűtőpárnába csavart üveget nyílással felfelé a termotáskába.
- Zárja be a termotáskát.

2 - A CUMISÜVEG VAGY BÉBIÉTELES ÜVEG MELEGÍTÉSE

Miután a cumisüveget vagy bébiételes üveget betette a termotáskába



- Vegye ki a szivargyújtó zsinórt a termotáska hátsó zsebéből, és feltétlenül tekerje le teljes egészében.
- Dugja be a csatlakozó dugót a szivargyújtó aljzatba.

• Melegítse fel az ételt az alábbi táblázatnak megfelelően.

Mennyiség		Melegítési idő*
120 ml		10-12 perc
240 ml		12 perc
Kis bébiételes üveg, 120 gr		20-25 perc
Nagy bébiételes üveg, 250 gr		20-25 perc

* A megadott idők csupán tájékoztató jellegűek, TEFAL cumisüvegekkel a laboratóriumunkban végzett vizsgálatok alapján.

Mielőtt enni adna a babának, keverje fel az ételt, és győződjön meg róla, hogy annak megfelelő a hőmérséklete.

Miután kihúzta a kábelt a szivargyújtóból, a cumisüveget vagy bébiételes üveget melegen tarthatja a termotáskában.

3 - A CUMISÜVEG VAGY BÉBIÉTELES ÜVEG MELEGEN TARTÁSA

• A meleg cumisüveget (vagy bébiételes üveget) maximum 3 órán át melegen tarthatja a termotáskában.

4 - KARBANTARTÁSI TANÁCS

- **Termotáska** (fűtőpárna nélkül): Kézzel vagy mosógépben 30 °C-on kímélő programmal mosható.
- **Fűtőpárna**: Törölje át nedves szivaccsal.
- **Tápszertartó**: Mossa el és sterilizálja az első használat előtt, majd minden egyes használat után úgy, hogy teljesen szétszereli (tartály, kupak és borítás). Kizárólag tejpor vagy tápszer tárolására használják.

Alkalmazás

A cumisüveg előkészítése	Csak az utolsó pillanatban keverje össze a tejet a vízzel, hogy megőrizze a tej tápértékét.
A készítmény hőmérséklete	Mielőtt enni adna a babának, keverje össze a készítményt, és győződjön meg róla, hogy az étel megfelelő hőmérsékletű.
Cumisüveg melegítő	Az Ön által használt cumisüveg optimális melegítési idejének beállításához célszerű első alkalommal tesztelni a melegítési időt.
Melegen tartás	Két lehetőség: <ul style="list-style-type: none">• Egyszerű melegen tartás: helyezze be a meleg cumisüveget a termotáskába.• Melegen tartás + autós cumisüveg melegítés: tegye be a cumisüveget a termotáskába, csatlakoztassa a szivargyújtóhoz és melegítse fel.
Biztonság	Melegítés után mindig húzza ki a szivargyújtóból a csatlakozó zsinórt és tegye vissza a termotáska hátsó zsebébe. A fűtőpárna biztonsági hőérzékelővel van ellátva, amely megakadályozza a túlfűtést.

2 ÉV GARANCIA: a vásárlás napjától kezdődően a gyártási hibákra vonatkozik. A garancia nem érvényes a nem rendeltetésszerű vagy túlzásba vitt használatból származó hibákra, illetve a készülék szét szerelése esetén. A feszültség és áramfelvétel értékek a készüléken szerepelnek. Ha a tápkábel megsérült, akkor azt kizárólag a gyártó által jóváhagyott szerviz cserélheti ki, mivel speciális szerszámokra van szükség. A TEFAL fenntartja magának azt a jogot, hogy a vásárló érdekében bármikor módosítsa a termék jellemzőit vagy alkatrészeit.